ご家庭の下水道を大切に使うために！

○つまりを防ぐためには…
下水道に切り替えても、何でも流してよいということではありません！
水を流すときには、一人ひとりが注意して大切に正しく使いましょう。



下水道マスコットキャラクター
スイスイ

**水洗トイレには
トイレットペーパー以外のものは流さないようにしましょう！**

ティッシュペーパーや紙おむつ、タバコやガムなどを流すと、つまりの原因となります。

アルコールや石油、ガソリン、シンナーなど揮発性の高い危険物は、下水道管の中で爆発する恐れがあります。

**アルコールや石油などを
絶対に流さないで下さい！**

**台所ではてんぷら油やサラダ油、野菜くずなどを
流さないようにしましょう！**

てんぷら油やサラダ油は、排水管の中で冷えて固まりつまりの原因となります。少量でも流さないようにして下さい。また、野菜くずなどは三角コーナーや目皿、ネット等で取り除いてください。

髪の毛を流すとつまりの原因となります。
目皿などで取り除いてください。

お風呂などで髪の毛を流さないようにしましょう！

ご注意ください！

全国的に、下水道の排水設備の修繕や清掃などを行い、高額な料金を請求する事例が多く発生しています。市では、排水設備の修繕や清掃などは行っていませんし、特定の業者の指定・委託なども行っていません。「市から来た」「市の依頼で…」などの紛らわしい表現をする業者がありましたら、身分証の提示を求めるなど、身分を確認するようにしましょう。下水道業務に関係する市の職員は、必ず身分証を携行しています。

生活排水対策課

つまったときは・・・

◎ おもての注意どおりにしていれば、つまることはありません。

万一つまったときは、マス(図)のフタをマイナスドライバーで開けて
つまりを解消してください。
障害物を除去できないときは、施工業者に依頼してください。

便器が詰まったとき

万一、汚物や紙などが詰まったときは、ラバーカップを使用し、
次の要領で詰まりを取ってください。
1. 便器の排水口をふさぐように、ラバーカップを押しつける。
2. 勢いよく手前に引いたり、押したり、数回繰り返す。

*透明ビニールでカバーしておくと汚水の飛び散るのを防ぐこと ができます。
*ラバーカップは、百貨店、スーパー、金物店などで販売されています。

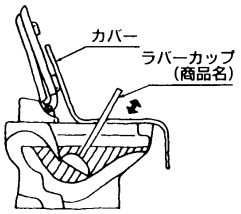

排水設備のしくみ

ご家庭の水洗トイレ、台所、お風呂などからの水を、下水道の公共マスまでつなぐ配管が排水設備です。

台所、お風呂などからは、トラップ（臭気止め）がついたマス（掃除用）に流れ出ます。

曲がり角には、掃除用のマスがあります。

水洗トイレ自体に臭気止めがあるので、トラップはありません。

公共マスまで、必要なところに掃除用のマスがあります。

公共マス

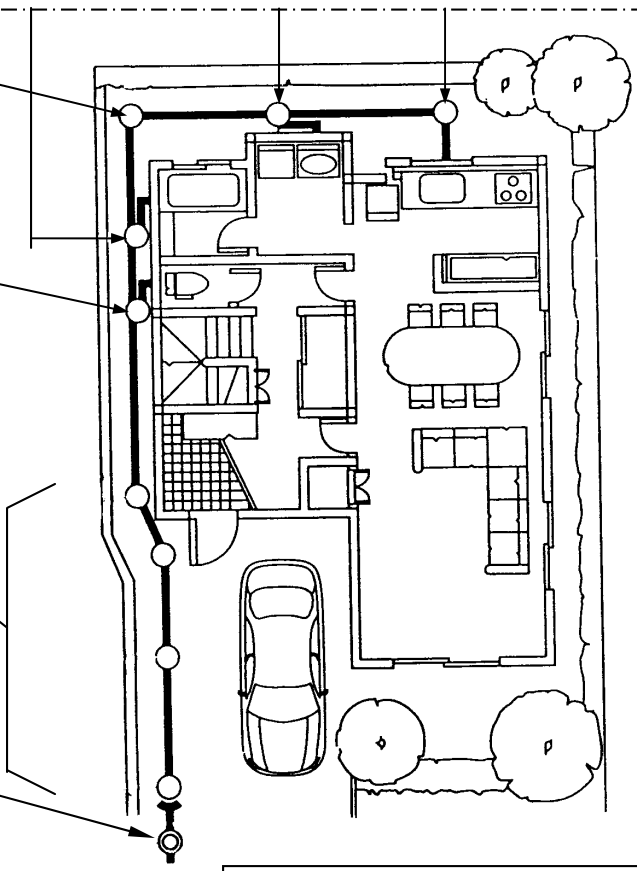

＊より快適に下水道をご利用いただくために、定期的なマスの点検をおすすめします。

お問合せ先
上越市生活排水対策課　管理係
TEL　025-526-5111　　内線 904・906